

## Rapat Koordinasi Percepatan Capaian Pelaksanaan Tugas


**BADAN PENGELOLA KEUANGAN DAN ASET DAERAH  
KOTA PEKANBARU**

Selasa, 13 Maret 2023





# REALISASI FISIK DAN KEUANGAN BPKAD KOTA PEKANBARU



## TOTAL ANGGARAN

Rp.  
**59.684.437.798**

## REALISASI FISIK

**2,77 %**

## REALISASI KEUANGAN

**2,29 %**

Rp. **1.369.785.257**



Update tanggal 13 Maret 2023 jam 14:00




# REALISASI PENDAPATAN KOTA PEKANBARU TAHUN 2023




KODE	URAIAN	TARGET	REALISASI	
			JANUARI	FEBRUARI
4	PENDAPATAN DAERAH			
4.1	PENDAPATAN ASLI DAERAH (PAD)	961.638.042.727	52.429.917.147	53.042.492.974
4.1.01	Pajak Daerah	792.915.054.433	48.437.867.009	50.181.322.005
4.1.02	Retribusi Daerah	58.221.295.792	999.448.142	979.017.329
4.1.03	Hasil Pengelolaan Kekayaan Daerah yang Dipisahkan	4.725.000.000	67.501.200	-
4.1.04	Lain-lain PAD yang Sah	105.776.692.502	2.925.100.796	1.882.153.640
4.2	PENDAPATAN TRANSFER	1.737.910.023.552	116.809.353.150	77.609.350.600
4.2.01	Pendapatan Transfer Pemerintah Pusat	1.474.860.878.950	116.809.353.150	77.609.350.600
4.2.02	Pendapatan Transfer Antar Daerah	263.049.144.602	-	-
	Pembiayaan (DANA PEK)		-	-
	Pengembalian Tahun Berjalan		1.062.231.940	12.925.732
	Jumlah Pendapatan	2.699.548.066.279	170.301.502.237	130.664.769.306



# CAPAIN PERJANJIAN KINERJA BPKAD KOTA PEKANBARU TAHUN 2023



No	Indikator Kinerja	Target	Realisasi			Realisasi		
			Januari			Februari		
			Input	Realisasi	Capaian	Input	Realisasi	Capaian
1	Persentase Kualitas Penyusunan Dokumen Anggaran	80,00	-	-	-	-	-	-
2	Persentase OPD yang menerapkan Laporan Keuangan sesuai SAP	100	-	-	-	100	100	100%
3	Persentase Administrasi Aset yang Tertib	70,00	-	-	-	-	-	-
4	Nilai AKIP BPKAD	71,00	-	-	-	-	-	-
5	Nilai IKM BPKAD	85,00	-	-	-	-	-	-



**TERIMA KASIH**

